

# Immer in deiner Nähe



ELITE Exklusivmodelle

## Haushaltsgeräte 2024

Alle Preise  
inkl. Lieferung  
und Montage



**GEBÄUDE  
TECHNIK**



**ELITE**  
electro-partner.ch

**EWO Gebäudetechnik AG**

Standort Kerns 041 672 77 00 | Standort Giswil 041 672 77 30 | ewo-gbt.ch



## ELITE Exklusivmodelle

# Attraktiv in Preis und Leistung

ELITE Exklusivmodelle sind qualitativ ausgezeichnete Markengeräte, die wir besonders empfehlen und die Sie nur bei uns erhalten. Nebst dem hervorragenden Preis-Leistungs-Verhältnis profitieren Sie dabei von vielen weiteren Vorteilen:

### **Innovativ und praktisch**

Die ELITE Exklusivmodelle überzeugen mit zeitgemässen und praktischen Funktionen, ansprechendem Design und intuitiv einfacher Bedienung. Das Sortiment umfasst eine gut sortierte Auswahl an Produkten aus den Bereichen Waschen, Trocknen, Kühlen, Gefrieren, Spülen, Kochen und Backen.

### **Energieeffizient und leistungsstark**

Unsere ELITE Exklusivmodelle sind besonders energieeffizient. Und die perfekte Abstimmung der Modelle aufeinander sorgt in jedem Bereich für perfekte Ergebnisse. Die Investition lohnt sich also auf alle Fälle. Denn auf Dauer kostet Sie Ihr altes Gerät nämlich mehr – vor allem mit Blick auf Ihre Stromrechnung.

### **Persönlich und angenehm**

Stöbern Sie doch einfach im vorliegenden Prospekt und entdecken Sie unsere attraktiven Angebote. Hat eines davon Ihr Interesse geweckt? Dann lassen Sie sich von uns beraten. Wenn Sie sich für ein Gerät entschieden haben, liefern wir es zu Ihnen nach Hause und kümmern uns um die Installation. Und später sind wir selbstverständlich auch für Sie da – immer in Ihrer Nähe.

999.-

A 3 G D



Im Set  
1890.-

1290.-

A++



## AEG

### Waschmaschine LBEEV

Woolmark Blue-Zertifikat. Bis 8 kg Trockenwäsche. 20 Min./3 kg-Schnellwaschprogramm. Maschinenreinigungsprogramm. LED-Display. Startzeitvorwahl max. 20 Std. 1400 U/Min. Energieverbrauch pro Betriebszyklus 0,73 kWh. H/B/T: 85/60/57,6 cm.

Waschmaschine LBEEV und Wärmepumpentrockner TBEEV1TW im Set 1890.-

## AEG

### Wärmepumpentrockner TBEEV1TW

Woolmark Blue-Zertifikat. Bis 8 kg Trockenwäsche. Wolle-/Seidenprogramm. LED-Display. Startzeitvorwahl max. 20 Std. Restzeitanzeige. Energieverbrauch 1,99 kWh bei Vollbefüllung im Standard-Baumwollprogramm. H/B/T: 85/60/66,5 cm.

1890.-

A 3 G A



1890.-

A++



## ASKO

### Waschmaschine W2 EEV

Bis 8 kg Füllmenge. Schleuderdrehzahl 1600 U/Min. 15 Programme. Sonderprogramme wie Quick Pro 4,5 kg/59 Min., Anti-Allergie, Vorwäsche, Selbstreinigung Trommel. SteelSeal-Türdichtung ohne Faltenbalg. Startzeitvorwahl 24 Std. LCD-Display. H/B/T: 85/59,5/58 cm. 230 V.



## ASKO

### Wärmepumpentrockner T2 EEV

Bis 8 kg Füllmenge. 10 Programme. Butterfly Drying™ – für eine optimale Verteilung der Wäschestücke. Quick Pro-Programm 2 kg/59 Min. Feuchtigkeitssensor. Startzeitvorwahl 24 Std. LCD-Display. H/B/T: 85/59,5/63,9 cm. 230 V.



2990.-

A 3 G A



2990.-

A++



## ASKO

### Waschmaschine W6 EEV

Für Mehrfamilienhäuser. Bis 8 kg Füllmenge. Schleuderdrehzahl 1600 U/Min. 23 Programme. Schnellprogramm: 40 Minuten für eine 40°C-Wäsche, 60 Minuten für eine 60°C-Wäsche. Trommel aus Edelstahl. Startzeitvorwahl 24 Std. H/B/T: 85/59,5/58,5 cm. 400 V.



## ASKO

### Wärmepumpentrockner T6 EEV

Für Mehrfamilienhäuser. Bis 8 kg Füllmenge. 10 Programme. Trommel aus Edelstahl. Butterfly Drying™ – für eine optimale Verteilung der Wäschestücke. Startzeitvorwahl 24 Std. H/B/T: 85/59,5/65,4 cm. 230 V.



1199.-

A++ B



**Bauknecht**  
Für mich und mein Zuhause



**Waschmaschine B7 W945WB CH**

Bis 9 kg Füllmenge. 1400 U/Min. Load Detect, AutoDose, Steam Hygiene-Option, Antiflecken. Volle Ladung 45 Minuten, Schnell 30 Minuten. Anti-Allergie-Programm. Vibrationsarmer und besonders leiser Motor mit Direktantrieb.

1199.-

A+++



**Bauknecht**  
Für mich und mein Zuhause



**Wärmepumpentrockner B8 D84WB CH**

Bis 8 kg Füllmenge. 100% Faserpflege – dank GentlePower-Technologie. AutoCleaning, Kondensatorfilter, Knitterschutz, EcoMonitor. Grosse Edelstahl-Schontrommel mit PremiumCare. Startzeitvorwahl bis zu 24 Stunden.

799.-

A++ B



**BOSCH**

elite | edition

**Waschmaschine WAN28132CH Serie 4**

Bis 7 kg Füllmenge. EcoSilence Drive™ – effizient und robust. SpeedPerfect – perfekte Sauberkeit mit bis zu 65% Zeitersparnis. AntiVibration™ Design – extrem standfest und besonders leise durch Vibrationschutz. ActiveWater™ Plus – weniger Wasserverbrauch dank sensorgesteuerter Mengenautomatik. LED-Display. 1400 U/Min.

899.-

A++



**BOSCH**

elite | edition

**Wärmepumpentrockner WTR83V03CH Serie 4**

Bis 7 kg Füllmenge. EasyClean – leicht zu reinigender Kondensatorfilter. AutoDry-Sensor – trocknet Ihre Wäsche so wie Sie es wünschen. AntiVibration™ Design – extrem stabil und angenehm leise durch Vibrationschutz. LED-Display. End- oder Startzeitvorwahl bis 24 Std.

1290.-

A+ A



**BOSCH**


elite | edition

**Waschmaschine WGG2440ECH Serie 6**

Bis 9 kg Füllmenge. Fleckenautomatik gegen vier hartnäckige Fleckenarten. EcoSilence Drive™. Hygiene Plus – hygienisch und sauber auch bei 40 °C. SpeedPerfect – bis zu 65% Zeitersparnis. Nachlegefunktion. Trommel reinigen mit Erinnerungsfunktion. AquaStop. Schaumerkennung. Grosses LED-Display. 1400 U/Min.

1390.-

A+++



**BOSCH**

elite | edition

**Wärmepumpentrockner WQG233CECH Serie 6**

Bis 8 kg Füllmenge. EasyClean – leicht zu reinigender Kondensatorfilter. SensitiveDrying System – trocknet schonend und knitterfrei. Iron Assist – reduziert Falten. Bettwäscheprogramm. AutoDry-Sensor. Option «Halbe Last». Grosses LED-Display mit Restzeitanzeige. Endzeitvorwahl bis 24 Std.

1490.-

A



**Electrolux**

5 JAHRE GARANTIE

**Waschmaschine WALEEV500**

Woolmark Blue-Zertifikat. Bis 9 kg Trockenwäsche. Auffrisch- und Entknitterungsprogramm mit Dampf. Maschinenreinigungsprogramm. Extragrosses LED-Display. Startzeitvorwahl max. 20 Std. Schleuderdrehzahl max. 1400 U/Min. Energieverbrauch pro Betriebszyklus 0,49 kWh. H/B/T: 85/60/66 cm.

1490.-

A++



**Electrolux**

5 JAHRE GARANTIE

**Wärmepumpentrockner TWLEEV500**

Woolmark Blue-Zertifikat. Bis 8 kg Trockenwäsche. Absolute Care-System. Extragrosses LED-Display. Startzeitvorwahl max. 20 Std. Restzeitanzeige. Energieverbrauch im Standard-Baumwollprogramm bei Vollbefüllung 1,99 kWh. H/B/T: 85/60/66,5 cm.

2090.-

A



**Electrolux**

5 JAHRE GARANTIE

**Waschmaschine WASLIEEV500**

Softwater- und ProSteam-Technologie. Woolmark Green-Zertifikat. Bis 10 kg Trockenwäsche. AbsoluteWash 49 Min.-Programm. Auffrisch- und Entknitterungsprogramm mit Dampf. Extragrosses LED-Display. Startzeitvorwahl max. 20 Std. Schleuderdrehzahl max. 1600 U/Min. Energieverbrauch pro Betriebszyklus 0,41 kWh. H/B/T: 85/60/66 cm.

1990.-

A+++



**Electrolux**

5 JAHRE GARANTIE

**Wärmepumpentrockner TWSLIEEV500**

Woolmark Blue-Zertifikat. Bis 9 kg Trockenwäsche. 3D-Scan-Technologie. Extragrosses LED-Display. 28 Trockenprogramme. Zeitprogramm. Startzeitvorwahl max. 20 Std. Restzeitanzeige. Energieverbrauch im Standard-Baumwollprogramm bei Vollbefüllung 1,68 kWh. H/B/T: 85/60/66,5 cm.

1150.-

B



**Electrolux**

5 JAHRE GARANTIE

**Waschmaschine WAGL4TEEV Toplader**

Bis 6 kg Trockenwäsche. 20 Min./3 kg-Schnellwaschprogramm. Auffrisch- und Entknitterungsprogramm mit Dampf, Wolle-/Seidenprogramme. LED-Display mit Ziffern und Symbolen. Startzeitvorwahl max. 20 Std. 1200 U/Min. Energieverbrauch pro Betriebszyklus 0,48 kWh. H/B/T: 89/40/60 cm.



**ELITE**  
electro-partner.ch

2270.-

A



Miele

Waschmaschine WCG 300-70 CH ELITE

Bis 9 kg Füllmenge. QuickPowerWash – Vollprogramm in 49 Minuten. AddLoad. Vorbügeln – reduziert Bügelzeit. ProfiEco-Motor. SingleWash. CapDosing. Startzeitvorwahl bis 24 h. Miele@home. 1400 U/Min. Schleudereffizienzklasse A.

2190.-

A+++



Miele

Wärmepumpentrockner TCH 700-90 CH ELITE

Bis 9 kg Füllmenge. FragranceDos<sup>2</sup> – Duftflacons für frische Wäsche. AddLoad. SilenceDrum. DirectSensor. EcoSpeed. Perfect Dry. DryCare 40. Knitterschutz. Startzeitvorwahl bis 24 h. Miele@home.

2590.-

A



Swiss made

SCHULTHESS

Waschmaschine Spirit 521

Bis 8 kg Füllmenge. 1600 U/Min. Aquasafe. 4,3"-Farbdisplay. Expressprogramme. Antibac-Allergikerprogramm. Kurze CH-Waschprogramme 20°C – 90°C. 3D-Waschtrommel. 3D-Powerclean. Quickwash. Bügelfinish für Hemden/Blusen. Silentmotor verschleißfrei und geräuscharm. Zeitvorwahl bis 7 Tage. Laugenbehälter aus Chromstahl. LED-Trommelbeleuchtung. H/B/T: 85/59,5/63 cm.

2590.-

A+++



Swiss made

SCHULTHESS

Wärmepumpentrockner Spirit 621

Selbstreinigende Kondensatorautomatik. Bis 8 kg Füllmenge. 62 dB(A). Trocknungskorb für Wollartikel und Turnschuhe. 4,3"-Farbdisplay. Sensorgesteuerte Trocknungsprogramme. MIX-Programm. Expressprogramme. 6 Spezialprogramme. Zeitvorwahl bis 7 Tage. Schnell zu reinigen mit 1 Kombifilter. H/B/T: 85/59,5/63 cm.

1690.-

A



SIEMENS

Waschmaschine WG44B2E0CH iQ700

Bis 9 kg Füllmenge. 11 Sonderprogramme wie Speed 15/30 Min. smartFinish – Dampfprogramm. Schnell/Mix. AquaStop mit Garantie. Fleckenautomatik. i-Dos – automatische Waschmittel-Dosierung. SpeedPerfect – saubere Wäsche mit bis zu 65% Zeitersparnis. 1400 U/Min. H/B/T: 84,5/59,8/59 cm.

1790.-

A+++



SIEMENS

Wärmepumpentrockner WQ46B2E0CH iQ700

Bis 9 kg Füllmenge. autoDry-Technologie – für schonendes und präzises Trocknen. Sonderprogramme wie Wolle finish, Mix, Baumwolle, Outdoor, Speed 40 Min., Hemden/Business, Feinwäsche. Knitterschutz. Endzeitvorwahl 24 Std. Kondensat-Ablaufgarnitur. H/B/T: 84,2/59,8/61,3 cm.

2090.-

A



**Waschmaschine Adora WA Special Edition ELITE V2**

Bis 8 kg Füllmenge. Mit WLAN, V-ZUG-Home. Touchdisplay 9-sprachig. Türanschlag l/r. 1400 U/Min. Einfüllöffnung Ø 35 cm. EcoManagement, OptiTime, Milbenstopp und Hautschutz, Energiefunktionen, Favoriten. Sprintprogramme 20 °C – 60 °C. Vibration Absorbing System (VAS). Standgerät, säulenfähig. 230V.

2090.-

A+++



**Wärmepumpentrockner Adora WT Special Edition ELITE V2**

Bis 7 kg Füllmenge. Mit WLAN, V-ZUG-Home. Touchdisplay 9-sprachig. Türanschlag l/r. Einfüllöffnung Ø 42 cm. Schontrummel. Favoriten, EcoManagement, Korbprogramm, ReversierenPlus, Textilarten, Daunen, Bettwäsche, Bügelfeucht, Schonend. Startaufschub bis 24 Std. Trommelbeleuchtung. Zeitliches Trocknen. Standgerät, säulenfähig. 230V.

2550.-

A



**Waschmaschine Adora WA Special Edition ELITE V4**

Bis 8 kg Füllmenge. Mit WLAN, V-ZUG-Home. Touchdisplay 9-sprachig. Türanschlag l/r. 1600 U/Min. Einfüllöffnung Ø 35 cm. Dampfglätten, FirstWash, Textilarten, EcoManagement, Milbenstopp und Hautschutz, Favoriten. Sprintprogramme 20 °C – 60 °C. Vibration Absorbing System (VAS). Standgerät, säulenfähig. 400/230V.

2450.-

A+++



**Wärmepumpentrockner Adora WT Special Edition ELITE V4**

Bis 7 kg Füllmenge. Mit WLAN, V-ZUG-Home. Touchdisplay 9-sprachig. Türanschlag l/r. Einfüllöffnung Ø 42 cm. Schontrummel. Favoriten, EcoManagement, Korbprogramm, ReversierenPlus, Wolle, Textilarten, Bügelfeucht, Schonend, Entknitterprogramm. Startaufschub bis 24 Std. Zeitliches Trocknen. Standgerät, säulenfähig. 230V.

3790.-

B



**Waschautomat Unimatic WA ELITE V2**

Für Mehrfamilienhäuser. Bis 8 kg Füllmenge. Schnelle Sprintprogramme 40 °C/60 °C. Einfüllöffnung Ø 35 cm. Tür im ChromeClass Look. Intuitive Bedienblende. Tip and go. Digitalanzeige 4-stellig. Schleuderdrehzahl 1500 U/Min. Vibration Absorbing System (VAS). 400V.

3790.-

A++



**Wärmepumpentrockner Unimatic WP ELITE V2**

Für Mehrfamilienhäuser. Bis 7 kg Füllmenge. 8 Automatikprogramme. Grosse reversierende Schontrummel. Einfüllöffnung Ø 33 cm. Intuitive Bedienblende. Tip and go. Digitalanzeige 4-stellig. Türoffnungsautomatik. 230V.



**ELITE Electro-Partner**

# Die richtige Entscheidung

Der Kauf eines neuen Haushaltsgerätes ist nicht immer ganz einfach. Denn bei der Wahl des richtigen Gerätes können viele Fragen auftauchen. Wie gross soll der neue Kühlschrank sein, welche Energieeffizienz und Ausstattung soll er haben? Brauche ich einen Kombi-Steamer oder reicht mir ein einfacher Backofen? Was bedeuten all die neuen Funktionen? Und vor allem: Welche Anschlüsse sind bei mir vorhanden und genügen sie den neuen Anforderungen?

Als Fachhändler stehen wir Ihnen mit Rat und Tat zur Seite und beraten Sie individuell und bedarfsgerecht. Am besten lassen Sie sich die Vorzüge der neusten Haushaltsgeräte bei uns im Geschäft praktisch vorführen und entscheiden dann, was Ihren Bedürfnissen entspricht.

**1590.-**



Ohne Gerätefront



**5 JAHRE GARANTIE**

### Geschirrspüler GA55VIEEV

AirDry-Technologie. QuickSelect. Satellitensprüharm für beste Reinigungsergebnisse. SoftGrips/SoftSpikes. 12 Massgedecke. 8 Programme, 2 Optionen. Kurzprogramm Quick30'. Startaufschub 1-24 Std. Restzeitanzeige. 44 dB(A). Oberkorb höhenverstellbar. H/B/T: 75,9/54,6/55 cm. Vollintegrierbar (SMS).

**1790.-**



Ohne Gerätefront



**5 JAHRE GARANTIE**

### Geschirrspüler GA55IEEVCN chrom

AirDry-Technologie. QuickSelect. SoftGrips/SoftSpikes zum Schutz der Gläser. Innenbeleuchtung. Satellitensprüharm. 12 Massgedecke. 9 Programme, 3 Optionen. Kurzprogramm. Startaufschub 1-24 Std. Restzeitanzeige. 38 dB(A) im ExtraSilent-Programm. Oberkorb höhenverstellbar. H/B/T: 75,9/54,6/57 cm. Integrierbar (SMS 5/6). **Gerätefront chrom 155.-**

**1490.-**



Ohne Gerätefront



**5 JAHRE GARANTIE**

### Geschirrspüler GA55ILEEVS schwarz

AirDry-Technologie. QuickSelect. Satellitensprüharm für beste Reinigungsergebnisse. SoftSpikes-Glshalter. 12 Massgedecke. 8 Programme, 3 Optionen. Startaufschub 1-24 Std. Restzeitanzeige. 42 dB(A). Oberkorb höhenverstellbar. H/B/T: 75,9/54,6/57 cm. Integrierbar (SMS 5/6). **GA55ILEEVW weiss 1490.-. Gerätefront weiss/schwarz 122.-**



1390.-



Ohne Gerätefront



**Geschirrspüler GA60VIEEV**

AirDry-Technologie. QuickSelect. SoftGrips/SoftSpikes zum Schutz der Gläser. Satellitensprühharm für beste Reinigungsergebnisse. 15 Massgedecke. 8 Programme, 2 Optionen. Startaufschub 1–24 Std. Restzeitanzeige. Automatische Türöffnung nach Programmende. 44 dB(A). Gleittürmontage. H/B/T: 81,8/59,6/55 cm. Vollintegrierbar (EURO).



1490.-



Ohne Gerätefront



**Geschirrspüler GA60IEEVCN chrom**

AirDry-Technologie. QuickSelect. SoftGrips/SoftSpikes zum Schutz der Gläser. Satellitensprühharm. 15 Massgedecke. 9 Programme, 3 Optionen. Startaufschub 1–24 Std. Restzeitanzeige. 44 dB(A). Oberkorb höhenverstellbar. H/B/T: 81,8/59,6/57,5 cm. Integrierbar (EURO).  
**GA60IEEWE weiss 1450.-, Gerätefront weiss 122.-, chrom 155.-**



2560.-



Ohne Gerätefront



**Geschirrspüler G 27165-60 SCVi XXL AutoDos ELITE**

Automatisch dosieren mit integrierter PowerDisk. Hoher Spülraum. 14 Massgedecke. Klartext-Display mit Programmwahltasten. 7 Programme. QuickPower-Wash 58 Min. Startvorwahl bis 24 Std. Option Zeitverkürzung. AutoOpen-Trocknung. 3D-MultiFlex-Schublade. 41 dB(A). Ab nur 6 Liter Wasserverbrauch im Programm Automatic. Vollintegrierbar (EURO).

1590.-




Ohne Gerätefront



**Geschirrspüler SN63EX02CE iQ300**

Wifi-fähig. Bedienbar über Smartphone oder per Sprachsteuerung. 14 Massgedecke. timeLight. Flex-Korb – für einfaches und flexibles Beladen. 6 Programme und 4 Sonderfunktionen. Startzeitvorwahl 24 h, Restzeitanzeige. H/B/T: 81,5/59,8/55 cm. Vollintegrierbar (EURO).  
**SX63EX02CE: H/B/T: 86,5/59,8/55 cm. 1590.-**

2090.-



Ohne Gerätefront



**Geschirrspüler Adora GS55/60 Special Edition ELITE**

Touch-Bedienung. Mit WLAN, V-ZUG-Home. Fondue-/Raclette-Programm. LED-Innenraumbeleuchtung. Automatischer Türauftosser. Mit Vario-Besteckauflage und Easy-Nadeln-Set (4 Stück). Automatikprogramm, Programm Kurz 30 Min. EcoManagement. Startaufschub. 12/13 Massgedecke. Ab 8 l/0,72 kWh. Einbaumodell 55/60 cm (SMS/EURO). **In Nero, Weiss oder ChromeClass.**

2690.-

A++



**Electrolux**

5 JAHRE GARANTIE

**Einbaubackofen Profi Steam EBSL7EEVCN**

Mit exklusiver Steamify-Funktion, SousVide-Garen, VarioGuide mit Einstellempfehlungen. Display mit Drehwähler-Bedienung mit Steuerung via My Electrolux-App. Speisethermometer. Garraumvolumen 70 Liter. Dampf-Reinigungsprogramm. Entnehmbarer Wassertank. Beheizte Geräteschublade. Apparatestecker für autarke Kochfelder, Gutschein für Steamdemo. H/B/T: 75,7/54,9/56,7 cm (SMS 6/6).

1390.-

A+



**Electrolux**

5 JAHRE GARANTIE

**Einbaubackofen EBL40EEVCN**

Konventionell/Heissluft/Grill. Display mit Timer und Anzeigen. Versenkbare Bedienwähler. Extragrosses Backblech. Garraum 71 Liter. Abklappbarer Grill, Swiss-Clean-Email-Beschichtung. H/B/T: 59,4/59,6/56,7 cm (EURO).

1390.-

A+



**Electrolux**

5 JAHRE GARANTIE

**Einbauherd EHL4EEVSW**

Konventionell/Heissluft/Grill. Versenkbare Bedienwähler beleuchtet. Garraum 71 Liter. Abklappbarer Grill. Geräteschublade. Leichtreinigung-Swiss-Clean-Email-Beschichtung. Kühle Gerätefront. 4 Energieregler für Kochstellen, davon 2 Zweikreisregler. H/B/T: 75,7/54,8/56,7 cm (SMS 6/6).

Einbauherd EHL4EEVWE weiss 1390.-

1590.-

A



**FORS**

5 JAHRE GARANTIE


**Einbaukochherd KHG6042 ES EEV, inkl. Glaskeramikkochfeld**

Touch Bedienung. Kochfeldsteuerung mit 4 Energieregler (zwei 2-Kreis-Zonen). 12 Garfunktionen. Timer. Isolierglastür mit gedämpfter Schliessung. H/B/T: 59,5/59,4/56,7 cm (EURO). In Edelstahl.

Einbaukochherd KHG6042 N EEV, inkl. Glaskeramikkochfeld schwarz 1590.-

1450.-

A



**ZUG**

**Einbauherd Combair Special Edition ELITE**

Premium-Materialien, hoher Bedienkomfort. Türe mit SoftOpen und SoftClose. Einfache Handhabung mit Drehschaltern und Bedienfeld mit LED-Display. Timer. Anzeige Tageszeit, Temperatur und Betriebsarten. Tellerwärmen. Schnellaufheizen. Signalton. Vernetzbar via V-ZUG@home-App. Mit Geräteschublade. Perfekt für die Integration in den Untereinbau. H/B/T: 75,9/54,8/56,9 cm (SMS 6/6).



849.-

A ↑  
G E



**Bauknecht**  
Für mich und mein Zuhause



**Gefrierschrank GKN ELITE 2**

No-Frost-Technologie. Nutzinhalt 228 Liter. ProFreeze. Supergefrierfunktion. EasyOpen-Ventil. 2 Gefrierfächer mit Klappe und 4 Gefrierschubladen. Türanschlag links, wechselbar. Tür-/Temperaturalarm. 24 Std. Lagerzeit bei Störungen.

990.-

A ↑  
G E



**Electrolux**

**5 JAHRE GARANTIE**

**Gefrierschrank SG220NEEV NoFrost**

NoFrost-Technologie. Nutzinhalt 226 Liter. Schnellgefrierschalter FastFreeze mit automatischer Rückstellung. 4 Schubladen. 2 Glasplatten. LED-Beleuchtung oben. Verbrauch 230 kWh/Jahr. H/B/T: 155/59,5/66,8 cm.

1180.-

A ↑  
G E



**Electrolux**

**5 JAHRE GARANTIE**

**Gefrierschrank SG232NEEV NoFrost**

NoFrost-Technologie. Nutzinhalt 253 Liter. Digitale Temperaturanzeige. Elektronische Steuerung. Schnellgefrierschalter FastFreeze mit automatischer Rückstellung. 5 Schubladen, davon 3 MaxiBoxen. LED-Beleuchtung oben. Verbrauch 239 kWh/Jahr. H/B/T: 186/59,5/63,5 cm.

1490.-

A ↑  
G E



**Electrolux**

**5 JAHRE GARANTIE**

**Einbaukühlschrank EK244SEEV**

Nutzinhalt gesamt 214 Liter. \*\*\*\*Gefrierfach 17 Liter. Digitale Temperaturanzeige. Elektronische Steuerung. 4 LED-Lichtstrahler. 4 Glasplatten, 4 Türfächer. Gemüseschublade FlexiFresh. Schnellkühlung. Schnellgefrierschalter mit automatischer Rückstellung. H/B/T: 126,9/54,7/57,5 cm (SMS 10/6). Inkl. Dekorrahmen weiss.

**IK245SEEV:** Voll integrierbar, Festtür-Technik. **1490.-**

1190.-

A ↑  
G F



**Electrolux**

**5 JAHRE GARANTIE**

**Einbaukühlschrank IK2065SEEV**

Nutzinhalt gesamt 181 Liter. \*\*\*\*Gefrierfach 14 Liter. Digitale Temperaturanzeige. Elektronische Steuerung. SoftClosing. 1 LED-Lichtstrahler. 4 Glasplatten, 5 Türfächer. 2 Gemüseschubladen FlexiFresh. Schnellkühlung. Voll integrierbar, Festtür-Technik. H/B/T: 122,4/55,6/54,9 cm (EURO 122).

1990.-

A ↑  
G E



**Electrolux**

**5 JAHRE GARANTIE**

**Einbaukühlschrank IK285SAEEV**

Nutzinhalt gesamt 262 Liter. \*\*\*\*Gefrierfach 25 Liter. Digitale Temperaturanzeige. DynamicAir. SoftClosing. 3 LED-Lichtstrahler. 2 Glasplatten, 5 Türfächer, Flaschen- und Gemüseauszug mit Feuchtigkeitseinstellung FlexiFresh. FreshBox. Schnellkühlung. Schnellgefrierschalter. Voll integrierbar, Festtür-Technik. H/B/T: 152,3/54,7/57,5 cm (SMS 12/6).

469.-



**Tischkühlschrank KST107 EEV**

Nutzzinhalt 107 Liter. Kühlteil 94 Liter. Gefrierteil 13 Liter. 1 Obst-/Gemüseschale. LED-Seitenbeleuchtung. Energieverbrauch 137 kWh/Jahr. H/B/T: 84,5/54,9/57,2 cm.

499.-



**Tischgefrierschrank GST87 EEV**

Nutzzinhalt 87 Liter. 3 Schubfächer. LED-Display. Tasten-Elektronik. Zeitgesteuerte SuperFrost-Automatik. Energieverbrauch 164 kWh/Jahr. H/B/T: 84,5/55/61,5 cm.

899.-



**Gefrierschrank GS166NF EEV**

NoFrost-Abtauautomatik. Nutzzinhalt 166 Liter. Display graphisch. Türalarm akustisch. Zeitgesteuerte SuperFrost Automatik. Energieverbrauch 209 kWh/Jahr. H/B/T: 144,3/54,4/64,1 cm.

1299.-



**Gefrierschrank GS280NF EEV**

NoFrost-Abtauautomatik. Nutzzinhalt 280 Liter. LC-Display monochrom. EasyOpen. LED-Deckenbeleuchtung. Zeitgesteuerte SuperFrost-Automatik. Energieverbrauch 247 kWh/Jahr. H/B/T: 185,0/59,5/66,3 cm.

1119.-



**Einbaukühlschrank IK1804 60 EEV**

Nutzzinhalt gesamt 180 Liter. Kühlteil 165 Liter, Gefrierteil 15 Liter. LED-Seitenbeleuchtung. Display graphisch. 1 Obst- und Gemüseschublade. SoftClose. Energieverbrauch 146 kWh/Jahr. H/B/T: 122,5/55,5/54,5 cm. Integrierbar (EURO).

1499.-



**Einbaukühlschrank IK2804 60 EEV**

Nutzzinhalt gesamt 280 Liter. Kühlteil 251 Liter. Gefrierteil 29 Liter. LED-Seitenbeleuchtung. Display graphisch. 2 Obst- und Gemüseschubladen. SoftClose. Energieverbrauch 169 kWh/Jahr. H/B/T: 177,2/55,5/54,5 cm. Integrierbar (EURO).

1479.-



**Einbaukühlschrank IK3010 60 EEV**

Nutzzinhalt gesamt 301 Liter. Kühlteil 301 Liter. LED-Deckenbeleuchtung. Display graphisch. 2 Obst- und Gemüseschubladen. SoftClose. Energieverbrauch 169 kWh/Jahr. H/B/T: 177,2/55,5/54,5 cm. Integrierbar (EURO).

1149.-



**LIEBHERR**

**Gefrierschrank GN 125 EEV**

NoFrost-Abtauautomatik. BluPerformance. Nutzzinhalt 160 Liter. FrostProtect. LC-Display monochrom. Mengengesteuerte SuperFrost-Automatik. Energieverbrauch 208 kWh/Jahr. H/B/T: 125,5/59,7/67,5 cm.



539.-



**LIEBHERR**

**Stand Tischgefrierschrank GP 85 EEV**

SmartFrost. Nutzzinhalt 98 Liter. 3 Schubfächer. VarioSpace. Graphische Temperaturanzeige. Zeitgesteuerte SuperFrost-Automatik. Energieverbrauch 170 kWh/Jahr. Bis max. -15 °C Umgebungstemperatur einsetzbar. H/B/T: 85,1/55,3/62,4 cm.



1439.-



**LIEBHERR**

**Gefrierschrank GN 165 EEV**

NoFrost-Abtauautomatik. BluPerformance. Nutzzinhalt 238 Liter. FrostProtect. LC-Display monochrom. Mengengesteuerte SuperFrost-Automatik. Energieverbrauch 234 kWh/Jahr. H/B/T: 165,5/60/67,5 cm.



539.-



**LIEBHERR**

**Stand Tischkühlschrank TP 85 EEV**

Automatisches Abtauverfahren. Nutzzinhalt 134 Liter. Kühlteil 117 Liter. Gefriereteil 17 Liter. CoolPlus-Funktion. 1 Obst-/Gemüseschale. LED-Beleuchtung. Energieverbrauch 180 kWh/Jahr. H/B/T: 85/55,4/62,3 cm.



1789.-



**LIEBHERR**

**Gefrierschrank GNP 165 EEV**

NoFrost-Abtauautomatik. Nutzzinhalt 238 Liter. FrostProtect. TFT-Farbdisplay. LED-Beleuchtung. EasyTwist-Ice. Mengengesteuerte SuperFrost-Automatik. Energieverbrauch 187 kWh/Jahr. H/B/T: 165/60/67,5 cm.



1459.-



## LIEBHERR

### Einbaukühlschrank EKc 10 EEV

Nutzzinhalte gesamt 216 Liter. Kühlteil 194 Liter, Gefrierfach 22 Liter. LED-Beleuchtung. SuperCool. MagicEye im Innenraum, Tasten-Elektronik. Energieverbrauch 198 kWh/Jahr. H/B/T: 126,2/54,8/57 cm. Dekorfähig (SMS 10/6).

IKc 10 EEV: integrierbar (SMS 10/6). 1459.-

2029.-



## LIEBHERR

### Einbaukühlschrank IKP 12 EEV

Nutzzinhalte gesamt 277 Liter. Kühlteil 255 Liter, Gefrierfach 22 Liter. Soft-System-Schliessdämpfung. MagicEye mit Touch-Elektronik und digitaler Temperaturanzeige. LED-Lichtsäule. Energieverbrauch 164 kWh/Jahr. H/B/T: 152,4/55/60,5 cm. Integrierbar (SMS 12/6).

1169.-



## LIEBHERR

### Einbaukühlschrank IK 122 EEV

Nutzzinhalte gesamt 183 Liter. Kühlteil 167 Liter, Gefrierfach 16 Liter. LED-Seitenbeleuchtung. Touch-Display. 1 Obst- und Gemüseschublade auf Laufschiene und mit Feuchtigkeitsregulierung. Energieverbrauch 149 kWh/Jahr. H/B/T: 121,8/55,9/54,6 cm. Integrierbar (EURO).

2229.-



## LIEBHERR

### Einbau-Kühl-/Gefrierkombination ICc 14 EEV

Nutzzinhalte gesamt 295 Liter. Kühlteil 220 Liter, Gefrierfach 75 Liter. LED-Beleuchtung. MagicEye im Innenraum, Tasten-Elektronik. Digitale Temperaturanzeige. DuoCooling – zwei getrennt regulierbare Kältekreisläufe. Energieverbrauch 222 kWh/Jahr. H/B/T: 177/54,8/57,5 cm. Integrierbar (SMS 14/6).

1169.-



## LIEBHERR

### Einbaukühlschrank EKc 6 EEV

Nutzzinhalte gesamt 103 Liter. Kühlteil 86 Liter, Gefrierfach 17 Liter. 1 Obst- und Gemüseschublade. LED-Beleuchtung. Energieverbrauch 154 kWh/Jahr. H/B/T: 73,5-76/54,8/56,8 cm. Integrierbar (SMS 6/6).

1799.-



## LIEBHERR

### Einbaukühlschrank IK 178 EEV

Nutzzinhalte gesamt 286 Liter. Kühlteil 259 Liter, Gefrierfach 27 Liter. MagicEye im Innenraum, Tasten-Elektronik. Digitale Temperaturanzeige. 2 Obst- und Gemüseschubladen auf Telesopschiene. LED-Beleuchtung. Energieverbrauch 214 kWh/Jahr. H/B/T: 177,2-178,8/56-57/55 cm. Integrierbar (EURO).

1619.-



## LIEBHERR

### Einbau-Kühl-/Gefrierkombination IC 178 EEV

Nutzhalt gesamt 264 Liter. Kühlteil 183 Liter, Gefrierteil 81 Liter. LED-Deckenbeleuchtung. Touch-Bedienung. Digitale Temperaturanzeige. DuoCooling – zwei getrennt regulierbare Kältekreisläufe. Energieverbrauch 228 kWh/Jahr. H/B/T: 177/55,9/54,6 cm. Integrierbar (EURO).

2819.-



## LIEBHERR

### Einbaukühlschrank IKBP 178 EEV

Nutzhalt gesamt 277 Liter. Kühlteil 250 Liter, davon BioFresh-Teil 98 Liter, Gefrierteil 27 Liter. SoftSystem-Schliessdämpfung. MagicEye mit Touch-Elektronik und digitaler Temperaturanzeige. LED-Lichtsäule, beidseitig. Energieverbrauch 164 kWh/Jahr. H/B/T: 177,2–178,8/56–57/55 cm. Integrierbar (EURO).

1590.-



### Einbaukühlschrank KP Special Edition ELITE

Nutzhalt total 228 Liter. Kühlteil 201 Liter, Gefrierteil 27 Liter. Digitalanzeige. TouchControl. LED-Beleuchtung. Ausstattung Kühlteil: 4 Smart-Glastablare, davon 3 höhenverstellbar, 1 geräumige Gemüseschale, 5 grossvolumige Einhängeschalen, 2 Eierablagen für 12 Eier. Ausstattung Gefrierteil: 1 Auflagegitter, 1 Eiswürfelschale. H/B/T: 126,8/54,8/57,5 cm. Voll integrierbar (SMS 10/6). KP Special Edition ELITE: Dekorierbar, weiss. 1590.-



## ELITE Electro-Partner

# Immer in Ihrer Nähe

Moderne Haushaltsgeräte mit ihren neuen und innovativen Technologien bieten viele praktische Anwendungen und Arbeitserleichterungen für den Alltag. Nützlich sind sie aber nur, wenn man diese auch kennt. Als ELITE Electro-Partner nehmen wir uns gerne Zeit für Sie. Wir zeigen Ihnen alle Funktionen und Vorteile der neusten Gerätegeneration, damit Sie das Maximum aus Ihrem Gerät herausholen. Sagen Sie uns einfach, was Ihnen wichtig ist. Wir haben eine grosse Auswahl an bekannten Markengeräten in verschiedenen Komfortstufen und Preislagen. Bestimmt ist auch für Sie das Richtige dabei.



**ELITE**  
electro-partner.ch



Photovoltaik



Elektromobilität



Gebäudeautomation



Haushaltsgeräte



[ewo-gbt.ch](https://www.ewo-gbt.ch)



Elektroinstallation

# Gebäudetechnik- Lösungen

**Hast du Fragen?** Gerne beraten wir dich.  
041 672 77 00, [ewo-gbt.ch](https://www.ewo-gbt.ch)

Bei den angegebenen Preisen handelt es sich um empfohlene Richtpreise inklusive gesetzlich gültiger MwSt und vRG. eev - Januar 2024. Änderungen in Preis, Ausführung und technischen Daten vorbehalten.



**GEBÄUDE  
TECHNIK**